

# Revisione della Formazione base di falegname

Allegato I – Sondaggio settoriale 2024  
sul progetto dei profili di qualificazione

Die Schreiner  
Ihre Macher  
schreiner.ch

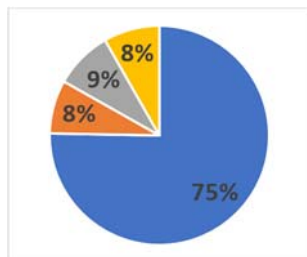
## Indice

<b>1 Risultati .....</b>	<b>3</b>
1.1 In quali luoghi di formazione svolgete la vostra attività nel settore della falegnameria? .....	3
1.2 Quanti dipendenti sono impiegati nella vostra azienda? .....	3
1.3 La nostra azienda.....	3
1.4 In quale regione linguistica lavorate principalmente? .....	4
1.5 In quale cantone lavorate principalmente? .....	4
1.6 In quale funzione rispondete al sondaggio? Se avete più ruoli sceglietene uno solo. ....	4
1.7 I titoli professionali in tedesco e in italiano devono essere mantenuti. I titoli professionali in francese devono essere adattati. Si prega di valutare le proposte. ....	5
1.8 Siete d'accordo con il passaggio dalle specializzazioni specifiche di prodotto a quelle specifiche di processo? .....	6
1.9 Siete d'accordo con le tre specializzazioni proposte di pianificazione, produzione e montaggio per i falegnami AFC?.....	8
1.10 Siete d'accordo con le due specializzazioni proposte in produzione e montaggio per i falegnami CFP? .....	10
1.11 Falegnami AFC: Quali specializzazioni potreste immaginare di formare nella vostra azienda? ..	12
1.12 Falegnami CFP: Quali specializzazioni potreste immaginare di formare nella vostra azienda? ..	13
1.13 Impiegheresti falegnami AFC qualificati con le seguenti specializzazioni? .....	14
1.14 Impiegheresti falegnami CFP qualificati con le seguenti specializzazioni? .....	14
1.15 Si prega di indicare quale ripartizione tra formazione di base e specializzazione sarà adeguata per il Falegname AFC in futuro. ....	15
1.16 Sintesi dei commenti del sondaggio: .....	16

## 1 Risultati

### 1.1 In quali luoghi di formazione svolgete la vostra attività nel settore della falegnameria?

*Più risposte possibili*



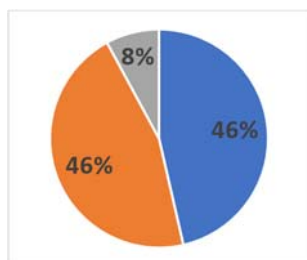
Opzione	Percentuale	Numero
Azienda/ditta	75.3 %	1478
Corsi interaziendali (CI)	7.9 %	155
Scuola professionale (SP)	8.6 %	168
altra funzione	8.3 %	162

→ La maggior parte dei partecipanti proviene da aziende e imprese.

### 1.2 Quanti dipendenti sono impiegati nella vostra azienda?

*Risposta singola*

*Risposte dei partecipanti con riferimento ad «azienda/impresa»*



Opzione	Percentuale	Numero
1-9	46.4 %	686
10-49	45.7 %	675
oltre 50	7.9 %	117

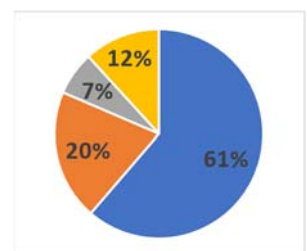
Le opzioni «250-1000» e «oltre 1000» sono state selezionate rispettivamente due e una volta. Questi partecipanti sono stati assegnati all'opzione «oltre 50».

→ Esistono differenze nelle dimensioni delle aziende, ma la percentuale di partecipanti provenienti da micro e piccole imprese è uguale e predominante.

### 1.3 La nostra azienda...

*Sono possibili più risposte, a meno che non sia stata selezionata l'opzione «... non è attualmente in formazione».*

*Risposte dei partecipanti con riferimento ad «azienda/impresa»*

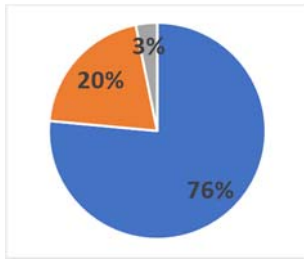


Opzione	Percentuale	Numero
...forma i falegnami AFC	61.3 %	1200
...forma i falegnami CFP	20.1 %	394
...forma altre professioni	6.7 %	132
...attualmente non forma	11.8 %	231

→ La maggior parte dei partecipanti sono aziende di tirocinio.

## 1.4 In quale regione linguistica lavorate principalmente?

Risposta singola

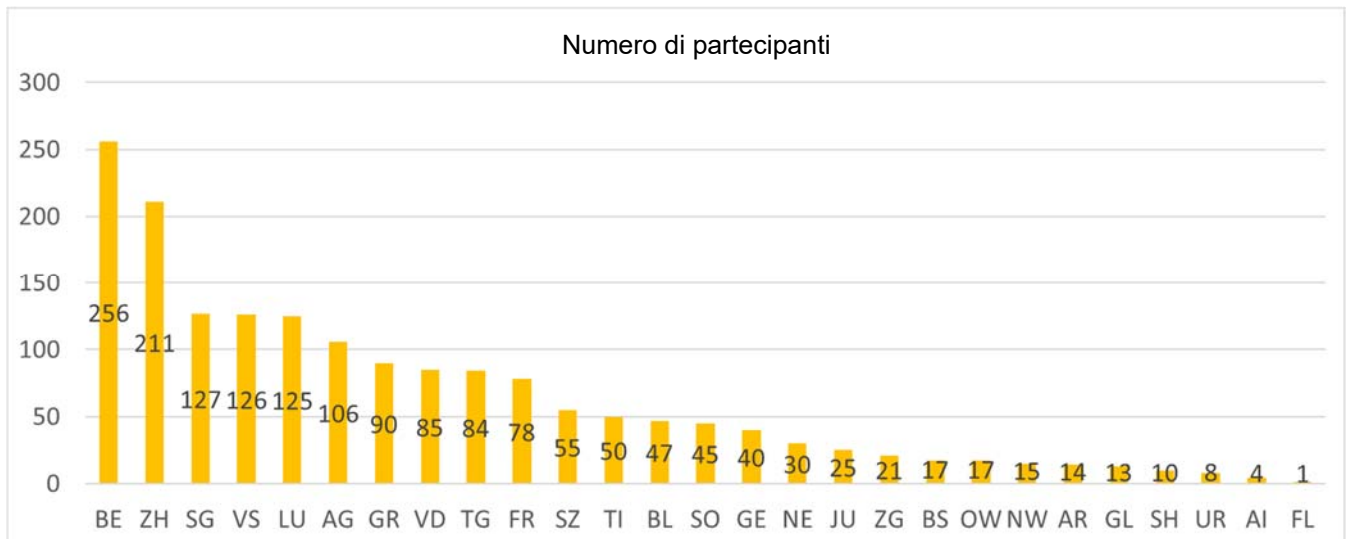


Opzione	Percentuale	Numero
Svizzera tedesca	76.5 %	1300
Svizzera francese	20.4 %	346
Svizzera italiana	3.2 %	54

→ La distribuzione nelle tre regioni linguistiche riflette la situazione dell'apprendistato in Svizzera.

## 1.5 In quale cantone lavorate principalmente?

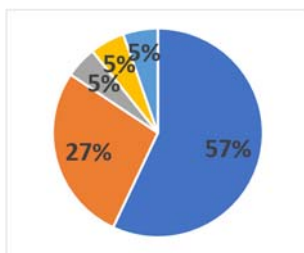
Risposta singola



→ Il tasso di partecipazione dei singoli cantoni corrisponde al rapporto tra il sondaggio e la revisione quinquennale del 2022. L'elevato numero di partecipanti nel Vallese è dovuto all'attivazione dei partecipanti.

## 1.6 In quale funzione rispondete al sondaggio? Se avete più ruoli sceglietene uno solo.

Risposta singola



Opzione	Percentuale	Numero
imprenditore	57.0 %	969
dipendente	27.4 %	466
istruttore CI	4.9 %	83
insegnante SP	5.4 %	91
altro	5.4 %	91

**1.7 I titoli professionali in tedesco e in italiano devono essere mantenuti. I titoli professionali in francese devono essere adattati. Si prega di valutare le proposte.**

*Una sola risposta per ogni proposta nella lingua dei partecipanti.*

Regione linguistica		si adatta perfettamente	bene	meno bene	non si adatta affatto	non lo so
Schreiner/in EFZ	Σ: 1300	984	293	6	10	7
		75.7%	22.5%	0.5%	0.8%	0.5%
		98.2%		1.3%		
Schreinerpraktiker/in EBA	Σ: 1300	893	332	49	16	10
		68.7%	25.5%	3.8%	1.2%	0.8%
		94.2%		5.0%		
Menuisière-ébéniste/ Menuisier-ébéniste CFC	Σ: 346	203	76	24	37	6
		58.7%	22.0%	6.9%	10.7%	1.7%
		80.7%		17.6%		
Praticienne Menuisière-ébéniste/ Praticien Menuisier-ébéniste AFP	Σ: 346	85	71	70	111	9
		24.6%	20.5%	20.2%	32.1%	2.6%
		45.1%		52.3%		
Falegname AFC	Σ: 54	36	13	0	3	2
		66.7%	24.1%	0.0%	5.6%	3.7%
		90.8%		5.6%		
Falegname CFP	Σ: 54	33	12	1	3	5
		61.1%	22.2%	1.9%	5.6%	9.3%
		83.3%		7.5%		



## 1.8 Siete d'accordo con il passaggio dalle specializzazioni specifiche di prodotto a quelle specifiche di processo?

*Una sola risposta per professione*

Tutta la Svizzera		si	piuttosto si	piuttosto no	no	non lo so
Falegname AFC	Σ: 1700	574	549	227	293	57
		33.8%	32.3%	13.4%	17.2%	3.4%
		66.1%		30.6%		
Falegname CFP	Σ: 1700	572	553	199	270	106
		33.6%	32.5%	11.7%	15.9%	6.2%
		66.1%		27.6%		

ASFMS		si	piuttosto si	piuttosto no	no	non lo so
Falegname AFC	Σ: 1354	497	469	181	159	48
		36.7%	34.6%	13.4%	11.7%	3.5%
		71.3%		25.1%		
Falegname CFP	Σ: 1354	504	472	159	133	86
		37.2%	34.9%	11.7%	9.8%	6.4%
		72.1%		21.5%		

ASFMS - tedesca		si	piuttosto si	piuttosto no	no	non lo so
Falegname AFC	Σ: 1304	479	452	176	157	40
		36.7%	34.7%	13.5%	12.0%	3.1%
		71.4%		25.5%		
Falegname CFP	Σ: 1304	487	454	155	130	78
		37.3%	34.8%	11.9%	10.0%	6.0%
		72.1%		21.9%		

ASFMS - italiana		si	piuttosto si	piuttosto no	no	non lo so
Falegname AFC	Σ: 50	18	17	5	2	8
		36%	34%	10%	4%	16%
		70%		14%		
Falegname CFP	Σ: 50	17	18	4	3	8
		34%	36%	8%	6%	16%
		70%		14%		

<b>FRECEM</b>		<b>sì</b>	<b>piuttosto sì</b>	<b>piuttosto no</b>	<b>no</b>	<b>non lo so</b>
Falegname AFC	Σ: 346	77	80	46	134	9
		22.3%	23.1%	13.3%	38.7%	2.6%
		45.4%		52.0%		
Falegname CFP	Σ: 346	68	81	40	137	20
		19.7%	23.4%	11.6%	39.6%	5.8%
		43.1%		51.2%		

<b>FRECEM senza Basso Vallese</b>		<b>sì</b>	<b>piuttosto sì</b>	<b>piuttosto no</b>	<b>no</b>	<b>non lo so</b>
Falegname AFC	Σ: 261	70	77	40	68	6
		26.8%	29.5%	15.3%	26.1%	2.3%
		56.3%		41.4%		
Falegname CFP	Σ: 261	66	76	36	67	18
		25.3%	29.1%	13.8%	25.7%	6.9%
		54.4%		39.5%		

## 1.9 Siete d'accordo con le tre specializzazioni proposte di pianificazione, produzione e montaggio per i falegnami AFC?

*Una sola risposta per approfondimento*

Tutta la Svizzera		si	piuttosto si	piuttosto no	no	non lo so
Pianificazione	Σ: 1700	581	413	262	415	29
		34.2%	24.3%	15.4%	24.4%	1.7%
		58.5%		39.8%		
Produzione	Σ: 1700	898	395	127	259	21
		52.8%	23.2%	7.5%	15.2%	1.2%
		76%		22.7%		
Montaggio	Σ: 1700	857	413	146	263	21
		50.4%	24.3%	8.6%	15.5%	1.2%
		74.7%		24.1%		

ASFMS		si	piuttosto si	piuttosto no	no	non lo so
Pianificazione	Σ: 1354	530	344	207	251	22
		39.1%	25.4%	15.3%	18.5%	1.6%
		64.5%		33.8%		
Produzione	Σ: 1354	783	329	95	132	15
		57.8%	24.3%	7.0%	9.7%	1.1%
		82.1%		16.7%		
Montaggio	Σ: 1354	751	341	112	134	16
		55.5%	25.2%	8.3%	9.9%	1.2%
		80.7%		18.2%		

FRECEM		si	piuttosto si	piuttosto no	no	non lo so
Pianificazione	Σ: 346	51	69	55	164	7
		14.7%	19.9%	15.9%	47.4%	2.0%
		34.6%		63.3%		
Produzione	Σ: 346	115	66	32	127	6
		33.2%	19.1%	9.2%	36.7%	1.7%
		52.3%		45.9%		
Montaggio	Σ: 346	106	72	34	129	5
		30.6%	20.8%	9.8%	37.3%	1.4%
		51.4%		47.1%		



*Risposte dei partecipanti suddivise per dimensione aziendale*  
*Una sola risposta per approfondimento*

Dimensioni dell'azienda		sì	piuttosto sì	piuttosto no	no	non lo so
<b>Micro-imprese 1-9 impiegati</b>						
	Σ: 686	218	185	108	158	17
		31.8%	27.0%	15.7%	23.0%	2.5%
		58.8%		38.7%		
Pianificazione						
	Σ: 686	329	176	61	106	14
		48.0%	25.7%	8.9%	15.5%	2.0%
		73.7%		24.4%		
Produzione						
	Σ: 686	324	178	65	106	13
		47.2%	25.9%	9.5%	15.5%	1.9%
		73.1%		25.0%		
Montaggio						
	Σ: 686	324	178	65	106	13
		47.2%	25.9%	9.5%	15.5%	1.9%
		73.1%		25.0%		

Dimensioni dell'azienda		sì	piuttosto sì	piuttosto no	no	non lo so
<b>Piccole imprese 10-49 impiegati</b>						
	Σ: 675	219	150	118	180	8
		32.4%	22.2%	17.5%	26.7%	1.2%
		54.6%		44.2%		
Pianificazione						
	Σ: 675	356	162	53	101	3
		52.7%	24.0%	7.9%	15.0%	0.4%
		76.7%		22.9%		
Produzione						
	Σ: 675	338	167	63	103	4
		50.1%	24.7%	9.3%	15.3%	0.6%
		74.8%		24.6%		
Montaggio						
	Σ: 675	338	167	63	103	4
		50.1%	24.7%	9.3%	15.3%	0.6%
		74.8%		24.6%		

Dimensione dell'azienda		sì	piuttosto sì	piuttosto no	no	non lo so
<b>Medie/grandi imprese &gt;50 impiegati</b>						
	Σ: 117	58	23	11	22	3
		49.6%	19.7%	9.4%	18.8%	2.7%
		69.3%		28.2%		
Pianificazione						
	Σ: 117	80	17	5	12	3
		68.4%	14.5%	4.3%	10.3%	2.6%
		82.9%		14.6%		
Produzione						
	Σ: 117	77	17	8	12	3
		65.8%	14.5%	6.8%	10.3%	2.6%
		80.3%		17.1%		
Montaggio						
	Σ: 117	77	17	8	12	3
		65.8%	14.5%	6.8%	10.3%	2.6%
		80.3%		17.1%		

## 1.10 Siete d'accordo con le due specializzazioni proposte in produzione e montaggio per i falegnami CFP?

*Una sola risposta per approfondimento*

Tutta la Svizzera		si	piuttosto si	piuttosto no	no	non lo so
Produzione	Σ: 1700	861	404	128	241	66
		50.6%	23.8%	7.5%	14.2%	3.9%
		74.4%		21.7%		
Montaggio	Σ: 1700	851	398	142	242	67
		50.1%	23.4%	8.4%	14.2%	3.9%
		73.5%		22.6%		

ASFMS		si	piuttosto si	piuttosto no	no	non lo so
Produzione	Σ: 1354	763	332	98	108	53
		56.4%	24.5%	7.2%	8.0%	3.9%
		80.9%		15.2%		
Montaggio	Σ: 1354	755	327	108	111	53
		55.8%	24.2%	8.0%	8.2%	3.9%
		80.0%		16.2%		

FRECEM		si	piuttosto si	piuttosto no	no	non lo so
Produzione	Σ: 346	98	72	30	133	13
		28.3%	20.8%	8.7%	38.4%	3.8%
		49.1%		47.1%		
Montaggio	Σ: 346	96	71	34	131	14
		27.7%	20.5%	9.8%	37.9%	4.0%
		48.2%		47.7%		

*Risposte dei partecipanti suddivise per dimensione aziendale  
Una sola risposta per approfondimento*

Dimensioni dell'azienda		sì	piuttosto sì	piuttosto no	no	non lo so
<b>Micro-imprese 1-9 impiegati</b>						
Produzione	Σ: 686	308	189	64	89	36
		44.9%	27.6%	9.3%	13.0%	5.2%
		72.5%		22.3%		
Montaggio	Σ: 686	315	181	65	88	37
		45.9%	26.4%	9.5%	12.8%	5.4%
		72.3%		22.3%		

Dimensioni dell'azienda		sì	piuttosto sì	piuttosto no	no	non lo so
<b>Piccole imprese 10-49 im- piegati</b>						
Produzione	Σ: 675	343	158	51	101	22
		50.8%	23.4%	7.6%	15.0%	3.3%
		74.2%		22.6%		
Montaggio	Σ: 675	333	159	58	103	22
		49.3%	23.6%	8.6%	15.3%	3.3%
		72.9%		23.9%		

Dimensione dell'azienda		sì	piuttosto sì	piuttosto no	no	non lo so
<b>Medie/grandi imprese &gt;50 im- piegati</b>						
Produzione	Σ: 117	79	17	6	10	5
		67.5%	14.5%	5.1%	8.5%	4.3%
		82.0%		13.6%		
Montaggio	Σ: 117	78	17	7	10	5
		66.7%	14.5%	6.0%	8.5%	4.3%
		81.2%		14.5%		

### 1.11 Falegnami AFC: Quali specializzazioni potreste immaginare di formare nella vostra azienda?

Risposte dei partecipanti con il riferimento «imprenditore/imprenditrice, lavoratore/lavoratrice».  
Una sola risposta per approfondimento

Tutta la Svizzera		si	piuttosto si	piuttosto no	no	non lo so
Pianificazione	Σ: 1435	359	267	334	422	53
		25.0%	18.6%	23.3%	29.4%	3.7%
		43.6%		52.7%		
Produzione	Σ: 1435	911	259	78	151	36
		63.5%	18.0%	5.4%	10.5%	2.5%
		81.5%		15.9%		
Montaggio	Σ: 1435	790	321	103	185	36
		55.1%	22.4%	7.2%	12.9%	2.5%
		77.5%		20.1%		

Risposte dei partecipanti suddivise per dimensione aziendale  
Una sola risposta per approfondimento

Dimensioni dell'azienda Micro-imprese 1-9 impieghi		si	piuttosto si	piuttosto no	no	non lo so
Pianificazione	Σ: 646	105	117	166	229	29
		16.3%	18.1%	25.7%	35.4%	4.5%
		34.4%		61.1%		
Produzione	Σ: 646	371	136	36	79	24
		57.4%	21.1%	5.6%	12.2%	3.7%
		78.5%		17.8%		
Montaggio	Σ: 646	337	157	44	85	23
		52.2%	24.3%	6.8%	13.2%	3.6%
		76.5%		20.0%		

Dimensioni dell'azienda Piccole imprese 10-49 im- pieghi		si	piuttosto si	piuttosto no	no	non lo so
Pianificazione	Σ: 638	196	122	149	158	13
		30.7%	19.1%	23.4%	24.8%	2.0%
		49.8%		55.4%		
Produzione	Σ: 638	447	103	33	50	5
		70.1%	16.1%	5.2%	7.8%	0.8%
		86.2%		13.0%		
Montaggio	Σ: 638	375	141	44	72	6
		58.8%	22.1%	6.9%	11.3%	0.9%
		80.9%		18.2%		

Dimensione dell'azienda Medie/grandi imprese >50 im- pieghi		sì	piuttosto sì	piuttosto no	no	non lo so
Pianificazione	Σ: 104	44	21	13	22	4
		42.3%	20.2%	12.5%	21.2%	3.8%
		62.5%		33.7%		
Produzione	Σ: 104	76	12	5	9	2
		73.1%	11.5%	4.8%	8.7%	1.9%
		84.6%		13.5%		
Montaggio	Σ: 104	59	17	10	16	2
		56.7%	16.3%	9.6%	15.4%	1.9%
		73.0%		25.0%		

### 1.12 Falegnami CFP: Quali specializzazioni potreste immaginare di formare nella vostra azienda?

*Risposte dei partecipanti con il riferimento «imprenditore/imprenditrice, lavoratore/lavoratrice».  
Una sola risposta per approfondimento*

Tutta la Svizzera		sì	piuttosto sì	piuttosto no	no	non lo so
Produzione	Σ: 1435	591	261	147	329	107
		41.2%	18.2%	10.2%	22.9%	7.5%
		59.4%		33.1%		
Montaggio	Σ: 1435	557	279	152	343	104
		38.8%	19.4%	10.6%	23.9%	7.2%
		57.7%		34.5%		

### 1.13 Impiegheresti falegnami AFC qualificati con le seguenti specializzazioni?

Risposte dei partecipanti con il riferimento «imprenditore/imprenditrice, lavoratore/lavoratrice».  
Una sola risposta per approfondimento

Tutta la Svizzera		si	piuttosto si	piuttosto no	no	non lo so
Pianificazione	Σ: 1435	463	288	265	325	94
		32.3%	20.1%	18.5%	22.6%	6.6%
		52.4%		41.1%		
Produzione	Σ: 1435	890	294	66	116	69
		62.0%	20.5%	4.6%	8.1%	4.8%
		82.5%		12.7%		
Montaggio	Σ: 1435	853	301	86	125	70
		59.4%	21.0%	6.0%	8.7%	4.9%
		80.4%		14.7%		

### 1.14 Impiegheresti falegnami CFP qualificati con le seguenti specializzazioni?

Risposte dei partecipanti con il riferimento «imprenditore/imprenditrice, lavoratore/lavoratrice».  
Una sola risposta per approfondimento

Tutta la Svizzera		si	piuttosto si	piuttosto no	no	non lo so
Produzione	Σ: 1435	475	332	205	303	120
		33.1%	23.1%	14.3%	21.1%	8.4%
		56.2%		35.4%		
Montaggio	Σ: 1435	483	339	187	305	121
		33.7%	23.6%	13.0%	21.3%	8.4%
		57.3%		34.3%		



**1.15 Si prega di indicare quale ripartizione tra formazione di base e specializzazione sarà adeguata per il Falegname AFC in futuro.**

*Risposta singola Svizzera intera*

Opzione	Percentuale	Numero	Accumulati		
100% formazione di base / 0% formazione di specializzazione	19.1%	325	28.9%	59.5%	81.8%
90% formazione di base / 10% formazione di specializzazione	9.8%	167			
80% formazione di base / 20% formazione di specializzazione	30.6%	521			
70% formazione di base / 30% formazione di specializzazione	22.3%	379			
60% formazione di base / 40% formazione di specializzazione	8.3%	141			
50% formazione di base / 50% formazione di specializzazione	7.1%	120			
40% formazione di base / 60% formazione di specializzazione	0.9%	16			
30% formazione di base / 70% formazione di specializzazione	0.6%	10			
20% formazione di base / 80% formazione di specializzazione	0.4%	7			
10% formazione di base / 90% formazione di specializzazione	0.1%	2			
0% formazione di base / 100% formazione di specializzazione	0.7%	12			

## 1.16 Sintesi dei commenti del sondaggio:

- **Lunghezza e complessità dei titoli professionali:** alcuni commenti riguardano la lunghezza e la complessità dei titoli delle mansioni, soprattutto in francese, e preferirebbero nomi più brevi o più semplici.
- **Uniformità dei titoli professionali nelle regioni linguistiche:** un'altra questione è il desiderio di avere titoli di lavoro standardizzati in tutte le regioni linguistiche della Svizzera, per evitare confusione e fare chiarezza.
- **Specificazione e differenziazione dei titoli professionali:** altri commenti sottolineano il desiderio di una chiara differenziazione tra i diversi livelli di qualificazione (ad esempio AFC e CFP) e gli approfondimenti all'interno delle professioni.
- **Preferenza per i titoli esistenti:** alcuni partecipanti sono favorevoli al mantenimento dei titoli professionali esistenti.
- **Uso del termine "apprendista":** in francese, le opinioni sono discordanti sull'uso del termine "apprendista". Alcuni lo considerano inappropriato o impreciso, mentre altri suggeriscono di sostituirlo con termini più descrittivi.
- **Specializzazione vs. formazione da generalista:** alcune aziende, soprattutto quelle di piccole dimensioni, esprimono il loro timore sul fatto che una specializzazione troppo precoce limiti la flessibilità e le opportunità di lavoro durante e dopo l'apprendistato. È necessario formare dei generalisti anziché degli specialisti.
- **Preoccupazioni relative all'approfondimento specifico del processo:** in particolare, viene valutata criticamente l'introduzione di una specializzazione in pianificazione. Molti la considerano troppo teorica e non adatta alla formazione di base. L'esperienza pratica nei campi produzione e montaggio è considerata essenziale.
- **Effetti sulle aziende di tirocinio:** alcuni commenti riguardano il potenziale lavoro aggiuntivo, le sfide organizzative e i costi che ne derivano per le aziende di tirocinio, in particolare in relazione all'offerta di posti di formazione specializzati. C'è anche il timore che le aziende che non possono offrire tutte le specializzazioni ne verrebbero svantaggiate.
- **Complessità dell'implementazione:** sono state espresse preoccupazioni sulla complessità dell'attuazione delle specializzazioni, in particolare per quanto riguarda l'organizzazione dei corsi.
- **L'approfondimento dovrebbe far parte della formazione continua:** è frequente l'opinione che le specializzazioni e gli approfondimenti debbano far parte della formazione continua piuttosto che della formazione di base. La formazione di base deve fornire un'ampia base.
- **Importanza di includere le competenze digitali nella formazione:** diversi commenti sottolineano la necessità di includere più competenze digitali e informatiche nella formazione iniziale, per preparare meglio i tirocinanti alla digitalizzazione della professione.
- **Considerazione della realtà operativa:** si chiede che la formazione rifletta meglio la realtà del luogo di lavoro e risponda alle esigenze reali delle aziende, invece di imporre standard uniformi che non possono essere applicati ovunque.
- **Promuovere la cooperazione e la flessibilità nel settore:** alcuni commenti suggeriscono che le aziende potrebbero collaborare per offrire una formazione completa in diverse specializzazioni, per superare i limiti delle singole piccole imprese.
- **Il futuro della formazione:** alcuni commenti riflettono sulla futura struttura della formazione in falegnameria ed esprimono il desiderio di un sistema di formazione che supporti sia i generalisti sia gli specialisti, a seconda delle necessità.
- **Preoccupazioni specifiche del CFP:** esistono preoccupazioni specifiche per la formazione CFP, che spesso è considerata troppo elementare e i salari sono percepiti come troppo alti rispetto alle competenze acquisite.
- **Effetti sulla formazione e sulla valutazione:** nelle risposte si discute l'impatto delle modifiche proposte sui metodi di istruzione e valutazione, in particolare sulle procedure di qualificazione.
- **Incertezza e mancanza di informazioni:** alcuni commenti riflettono l'incertezza e la mancanza di informazioni sulle modifiche proposte. Ciò indica la necessità di una comunicazione più chiara e di informazioni più dettagliate.
- **Insoddisfazione per il processo di consultazione:** le critiche sono rivolte al processo di consultazione, considerato parziale o inadeguato.